



SMIT SpA
Viale dell'Industria, 135
36015 Schio, Italy

Phone +39 0445 639 111
Telex +39 0445 639 308
www.smit-textile.com

Department TEPR
Pers. in charge Crociato Massimo
Phone 0445-690427
Telex 0445-690308
E-mail massimo.crociato@smit-textile.it
Your ref.
Our ref.
Date Schio, 26-06-2004

P.S.
ENI Spa
Divisione Refining & Marketing
ROMA

Dist. Ing. Arcangeli,
con la presente per confermarLe che attualmente sui nostri prodotti, i telai G6300, G6300F
e Gs900, stiamo utilizzando i prodotti lubrificanti Agip.

Distinti Saluti,

Dear Ing. Arcangeli,
with the present to confirm that on our looms G6300, G6300F and Gs900, we are currently
employing Agip lubricants.





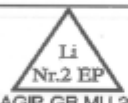



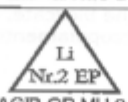

Best Regards

SMIT SpA
Ing. Massimo Crociato
E-mail: massimo.crociato@smit-textile.com
Viale dell'Industria, 135
36015 Schio (VI)
ITALY

9.4.13 TABELLA RIASSUNTIVA CONTROLLI E LUBRIFICAZIONI

Parti del telaio interessate	Intervallo di lubrificazione e nr.ore	Tipo di lubrificante	Lubrificazione a bagno d'olio (quantità in kg)	Lubrificazione manuale con oliatore	Lubrificazione a grasso con ingrassatore a pompa	Lubrificazione e manuale a grasso con pennello
Riduttore svolg - tirapezza (anteriore / posteriore)	20000	PG LP 680 KLUBER SYNTHESO D 680 EP	X (1,3+2,5)			
Dispositivo F.C.	10000	CLP 150 AGIP BLASIA 150	X (0.1)			
Selettore trama meccanico	10000	CLP 150 AGIP BLASIA 150	X (0.3)			
Tirapezza elettronica con encoder	10000	CLP 1000 AGIP BLASIA P 1000	X (1)			
Tiranteria	500	CLP 150 AGIP BLASIA 150		X		
Catena avvolgimento	500	CLP 150 AGIP BLASIA 150		X		
Taglio, camma taglio, cesoia	500	CLP 150 AGIP BLASIA 150		X		
Supporti del battente	500	CLP 150 AGIP BLASIA 150		X		





Tab. 5a

Parti del telaio interessate	Intervallo di lubrificazione N° ore	Tipo di lubrificante	Lubrificazione a bagno 'olio (quantità in kg.)	Lubrificazione manuale con oliatore	Lubrificazione a grasso con ingrassatore a pompa	Lubrificazione manuale a grasso con pennello
Portafili lato sinistro	2000	 Li Nr.2 EP AGIP GR MU 2			X	
Supporto centrale portafili 2/2	2000	 Li Nr.2 EP AGIP GR MU 2			X	
Portafili lato destro	2000	 Li Nr.2 EP AGIP GR MU 2			X	
Portafili lato six dex subbio superiore	2000	 Li Nr.2 EP AGIP GR MU 2			X	
Albero cardanico comando jacquard	2000	 Li Nr.2 EP AGIP GR MU 2			X	
Comando subbio	500	 Li Nr.2 EP AGIP GR MU 2				X
Spalletta destra porta subbio	500	 Li Nr.2 EP AGIP GR MU 2				X
Spalletta sinistra porta subbio	500	 Li Nr.2 EP AGIP GR MU 2				X
Spalletta centrale porta subbio	500	 Li Nr.2 EP AGIP GR MU 2				X
Bussola frizione subbiello	500	 Li Nr.2 EP AGIP GR MU 2			X	

Tab. 5b

G6300



Parti del telaio interessate	Intervallo di lubrificazione nr.ore	Tipo di lubrificante	Lubrificazione a bagno d'olio (quantità in kg)	Lubrificazione manuale con oliatore	Lubrificazione a grasso con ingrassatore a pompa	Lubrificazione manuale a grasso con pennello
Spalletta dex e six porta subbio superiore	500	 AGIP GR MU 2				X
Barra scanalata comando subbio	Ad ogni cambiamento subbio	 AGIP GR MU 2				
Ratiera 2668-E22 Ratiera 2670-E22 Ratiera 2622-E22 Ratiera 2861-E22 Ratiera 1761-E22	Vedere istruzioni fornitore		X (10)			
Cimossatrice Manea	Vedere istruzioni fornitore		X (0,5+0,5+0,5)			
Circuito di lubrificazione e filtro	10000	 AGIP BLASIA SX 100	X (27,5)			
Supporto albero sincronizzazione	Una volta l'anno	 AGIP ROCOL SAPPHIRE 2			X	
Nastri	A consumo	Sostituzione delle pastiglie di materiale lubrificante (2 pastiglie ogni nastro)				
Pattini apripinza	Prima dell'installazione	Immergere per tre giorni prima dell'installazione in un recipiente contenente gasolio per autotrazione (DIESEL FUEL)				
Ruota del nastro	A consumo					
Catene	Una volta l'anno	Smontare le catene, pulirle con benzina quindi asciugarle e immergerle in bagno d'olio per alcune ore				

Tab. 5c